

## 12 DE MAYO

1) Hoy vamos a repasar los números con las regletas:

1. Blanco/ zuria
2. Rojo/gorria
3. Verde claro/berde argia
4. Rosa/arrosa
5. Amarillo/horia
6. Verde oscuro/berde iluna
7. Negro/beltza
8. Marrón/marroia
9. Azul/urdina
10. Naranja/laranja

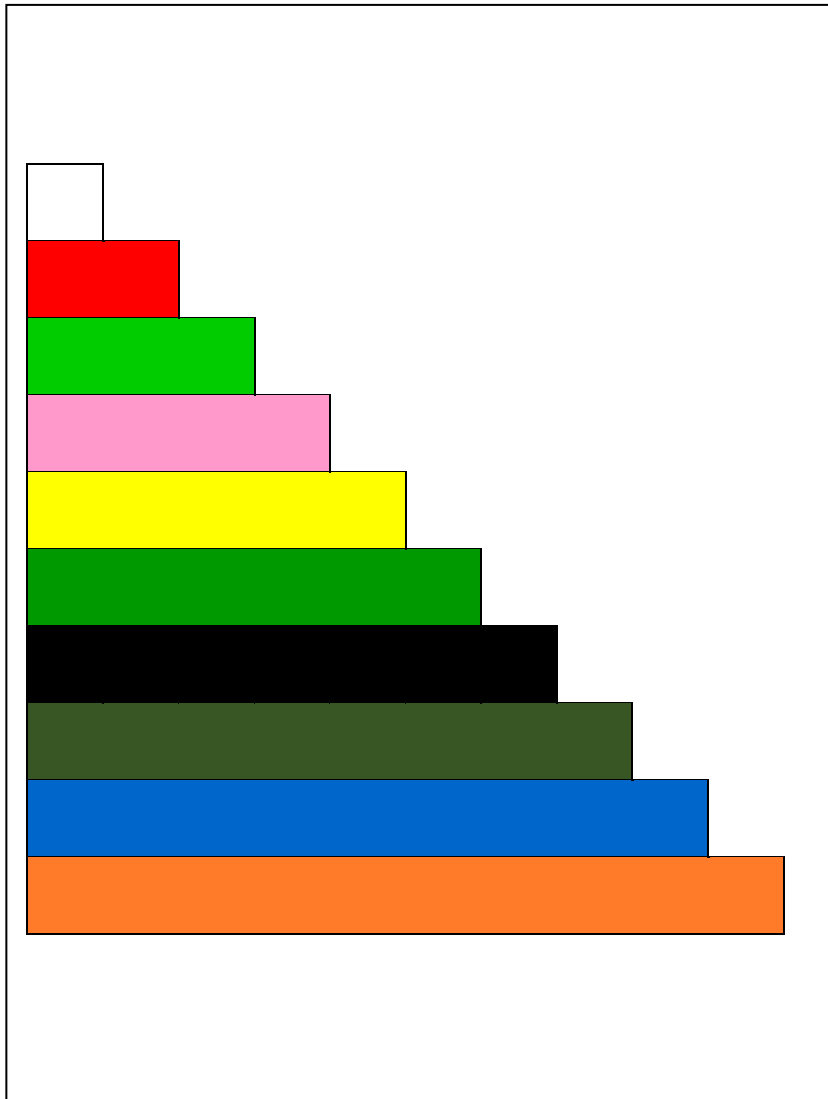
Podéis recortar la plantilla que aparece a continuación (1.eskailera) y usarlas para realizar:

- 1º la escalera del 1-10
- 2º la escalera del 10-1
- 3º ficha: regletak 1.lorea: cuenta cuántas regletas se necesitan de cada tipo para completar la flor. (puedes colocar las regletas que has recortado para superponerlas sobre la ficha de la flor).  
Después, colorea la flor siguiendo el color de las regletas.

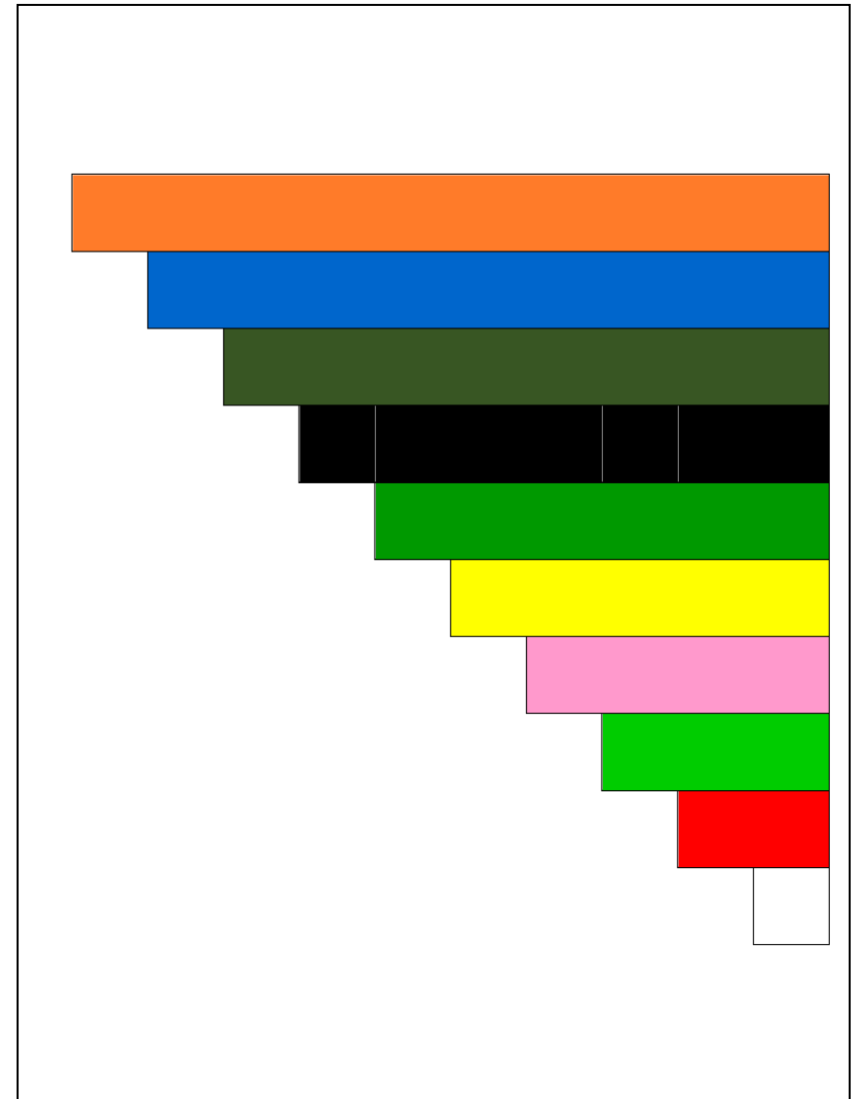
CONSEJO: si queréis que os duren más las regletas que habéis recortado las podéis forrar con celo alrededor. Estas regletas nos servirán para ejercicios propuestos en las semanas sucesivas (19, 26 mayo). Las originales son prismas de madera, como las de la foto.



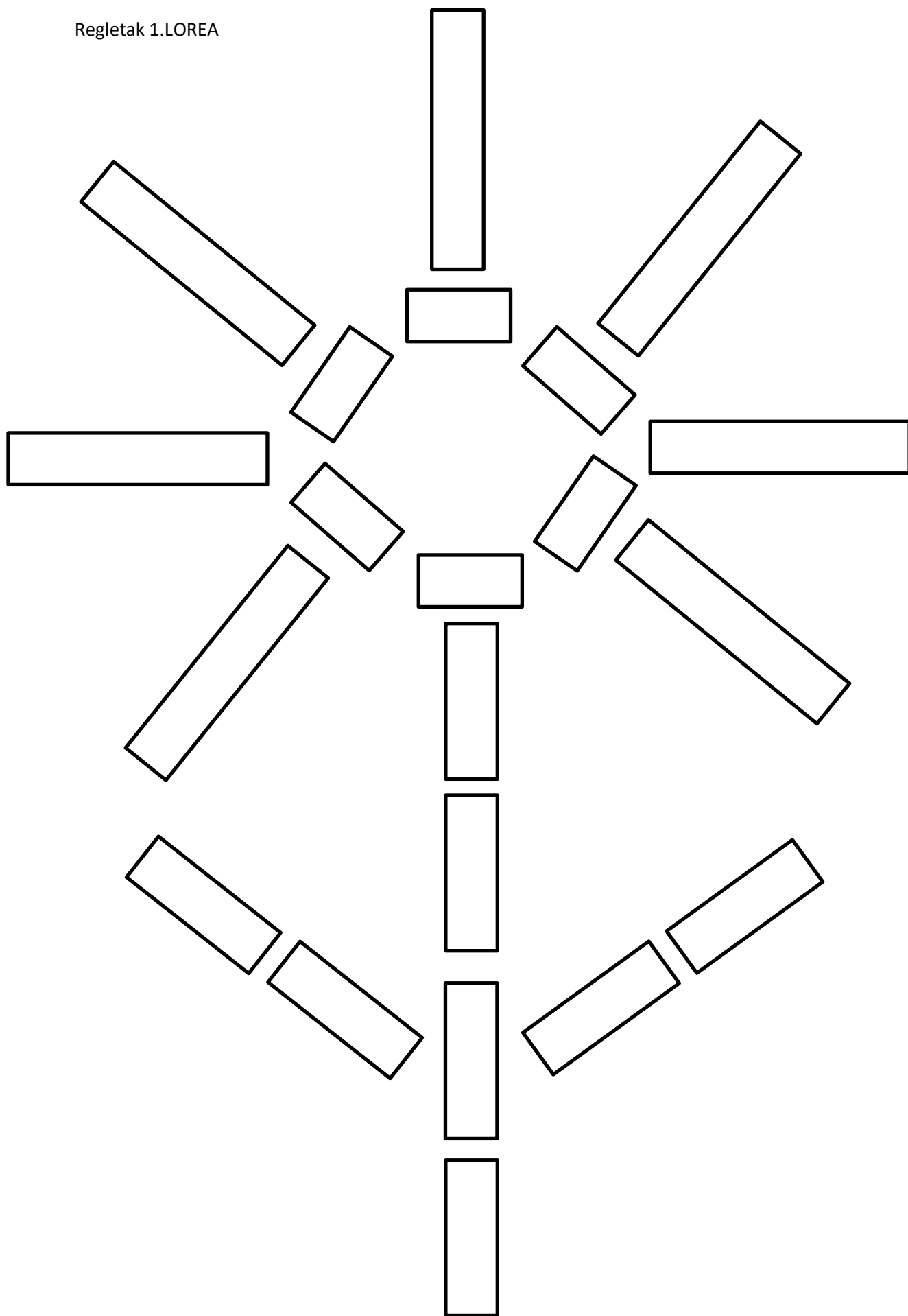
# 1. ESKAILERA




# 2. ESKAILERA



Regletak 1.LOREA



2) Ahora vamos a trabajar los conceptos ALTUA-BAXUA (alto/bajo)



Podéis jugar a comparar objetos que tengáis en casa, observar cual es más **alto/altua**, más **bajo/baxua**;

Los de 5 años pueden practicar frases como: este es más alto/más bajo que el otro (hau bestea **baino handiago/baino txikiago** da)

iii**ESPERO TUS FOTOS O VIDEOS** realizando la actividad!!!! iiiUn abrazo!!!!