





MOZTU KARETAK ETA BEGIEN ZULOAK: CORTA LAS CARETAS Y LOS AGUJEROS DE LOS OJOS



TULIPAN TXIKIA






EURIA





EGUZKIA





HAIZEA





✓ Bideo 1

TULIPAN TXIKIA: Nor da? (¿quién es?)

✓ Bideo 2

EGUZKIA: "Eguzkia naiz. Ireki atea, mesedez; zurekin jolastu nahi dut."

(SOL: "Soy el sol. Abre la puerta, por favor; quiero jugar contigo")

✓ Bideo 3

TULIPAN TXIKIA: "ez dut nahi; joan zaitetz, joan zaitetz!!"

(EL PEQUEÑO TULIPÁN: "no quiero; ¡vete, vete!")

✓ Bideo 4

EURIA: "Eurria naiz. Ireki atea, mesedez.; zurekin egon nahi dut"

(LA LLUVIA: "Soy la lluvia. Abre la puerta, por favor; quiero estar contigo")

✓ Bideo 5

HAIZEA: "Haizea naiz. Ireki atea, mesedez.; zurekin egon nahi dut"

(EL VIENTO: "Soy el viento. Abre la puerta, por favor; quiero estar contigo")

✓ Bideo 6

TULIPAN TXIKIA: "buff, aspertuta nago ni bakarrik"

(EL PEQUEÑO TULIPÁN: "Buff, estoy aburrido yo solo")

✓ Bideo 7

EGUZKIA, EURIA ETA HAIZEA: "Eguzkia, Eurria eta Haizea; ireki atea, zurekin egon nahi dugu."

(EL SOL, LA LLUVIA Y EL VIENTO(id alternando caretas) : "El sol, la lluvia y el viento; abre la puerta, queremos estar contigo")

✓ Bideo 8

TULIPAN TXIKIA: "sartu,sartu barrura!" ("Entra, entra dentro")

✓ Bideo 9

HAIZEA: "ez, etorri zu kanpora gurekin jolastera" ("no, ven tu fuera a jugar con nosotros")

La actividad consiste en grabar 9 minivideos y en cada vídeo aparece el niño con la careta que corresponda (Tulipan txikia, Eguzkia, Eurria o Haizea) diciendo una frase. Después haré yo el montaje y nos quedará representado el cuento, listo para compartirlo con toda los miembros del colegio en el blog.